

 **Bluetooth®**

AUDIO

MANUAL DO USUÁRIO-MANUAL DE USUARIO-MANUEL D'UTILISATION-USER MANUAL

BBHS840T-W/BK/G



BLING
ELECTRONICS™

PT

Headphones Bluetooth®

ESP

Auriculares Bluetooth®

FR

Casque Stéréo MP3 Bluetooth®

EN

Bluetooth Stereo MP3 Headphones®



Caro cliente,

Obrigada pela compra dos nossos auscultadores Bluetooth. Esperamos que usufrua dos seus auscultadores Bluetooth como um grande parceiro de entretenimento. De forma a garantir o funcionamento adequado, leia o manual atentamente.

Tecnologia sem fios Bluetooth

A tecnologia sem fios Bluetooth pode estabelecer ligações entre os dispositivos compatíveis de Bluetooth. Assim, os seus auscultadores Bluetooth podem ligar-se a outros dispositivos Bluetooth, desde que estejam no espaço de 10 metros. No entanto, a ligação poderá sofrer a interferência de paredes, estruturas ou outros dispositivos electrónicos. Os auscultadores cumprem com as normas da versão 4.0 de Bluetooth e suportam Headset Profile (HSP) V 1.2, Hands-Free Profile (HFP) V1.6, Advanced Audio Distribution Profile (A2DP) V1.2, Audio Video Remote Control Profile (AVRCP) V1.4.

Conteúdos

1. Importante	3
1.1 Segurança de Audição	3
1.2 Informação Geral	3
1.3 Eliminação de baterias	3
2. Introdução	4
2.1 Conteúdos da embalagem	4
2.2 Esquema de Produto	4
3. Utilização	5
3.1 Funções dos botões	5
3.2 Instruções para Bluetooth	5
3.3 Instruções para MP3	7
3.4 Carregamento	8
4. Resolução de Problemas	8
5. Especificações	8
6. Marcas Registadas	8

1. Importante

1.1 Segurança de Audição



Para evitar danos da audição, garanta que o volume está no nível mínimo quando ligar os seus auscultadores. Por favor, aumente o volume de forma gradualmente até que atinja um nível de som confortável.

Garanta que segue as instruções listadas em baixo quando utilizar os auscultadores.

- Defina o volume para um nível seguro e limite o tempo de utilização quando utilizar um volume elevado;
- Não ajuste o volume continuamente para cima; deixe que a sua audição se ajuste aos níveis;
- Não aumente o volume de forma a deixar de ouvir o que está à sua volta;
- A pressão sonora excessiva dos auscultadores pode provocar perda de audição;
- Utilizar os auscultadores durante a condução é perigoso e também ilegal em muitos países;
- Para sua segurança, evite distrações com música ou chamadas telefónicas durante a condução ou em outros ambientes potencialmente perigosos;
- Não utilize os auscultadores em locais onde seja necessário desligar os dispositivos electrónicos ou sem fios. Estas áreas podem incluir hospitais, aviões ou locais com risco de explosão;
- Não deixe que as crianças brinquem com o aparelho (as peças pequenas podem representar um risco de asfixia).

1.2 Informação Geral

Para evitar danos ou avarias:

- Por favor, mantenha os auscultadores em local seco e limpo. Se os auscultadores se molharem, por favor, não utilize até estarem completamente secos;
- Não exponha os auscultadores ao calor excessivo;
- Não permita que os auscultadores sejam submersos em água;
- Não lave os auscultadores com produtos que contenham álcool, amoníaco, benzeno ou produtos abrasivos;
- Não deixe os auscultadores à exposição solar directa, perto de um fogo ou algo semelhante;
- Não deverá desmontar nem modificar os auscultadores. Em caso de avaria, por favor contacte um centro de assistência autorizado ou profissionais qualificados;
- Se não forem usados por muito tempo, antes de utilizar, por favor carregue os auscultadores.

1.3 Eliminação de Baterias

O produto contém baterias ao abrigo da Directiva Europeia 2006/66/EC, que não podem ser eliminadas no lixo doméstico comum.

Por favor, informe-se sobre os regulamentos locais sobre a recolha de baterias. A eliminação correcta das pilhas ajuda a prevenir consequência potencialmente negativas no meio ambiente e na saúde humana.

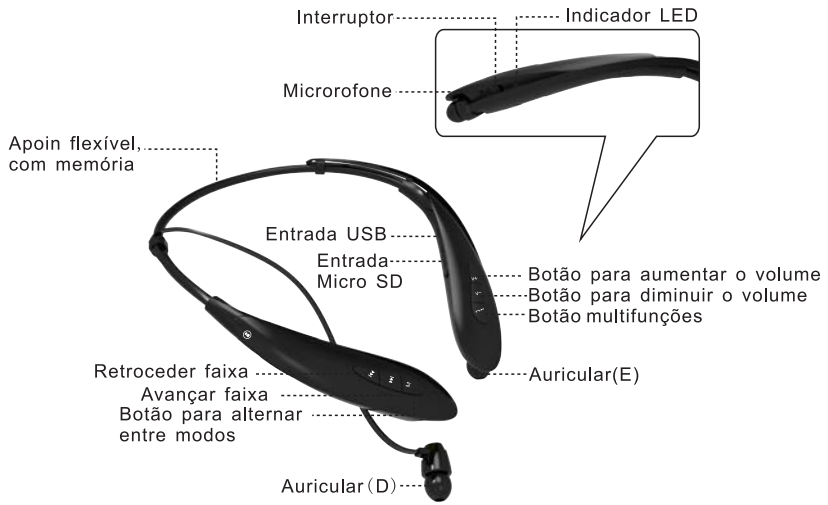


2. Introdução

2.1 Conteúdos da embalagem

			
Auscultadores desportivos Bluetooth 1 unidade	Auriculares 2 unidades	Cabo USB 1 unidade	Manual de utilizador 1 unidade







2.2 Esquema de Produto



3. Como Utilizar



3.1 Funções dos Botões

ON/OFF:	Ligar/desligar.
	No modo de música, pressione brevemente para reproduzir/pausar. Quando receber uma chamada, pressione o botão para atender. Para terminar a chamada, pressione novamente. Carregue durante 2 segundos para remarcar o último número marcado.
	Pressione brevemente para avançar para a próxima faixa.
	Pressione brevemente para retroceder para a faixa anterior.
	Pressione brevemente para aumentar o volume gradualmente, mantenha premido para aumentar o volume rapidamente.
	Pressione brevemente para diminuir o volume gradualmente, mantenha premido para diminuir o volume rapidamente.
	No modo MP3, pressione rapidamente para mudar o equalizador; No modo rádio FM, pressione rapidamente para procurar estações automaticamente; Mantenha premido para mudar entre modo MP3, modo rádio FM e modo Bluetooth.

Ligar/desligar

Ligar: coloque o botão ON/OFF na posição ON e o indicador azul irá piscar. Os auscultadores entram automaticamente em modo Bluetooth.

Desligar: coloque o botão ON/OFF na posição OFF. Os auscultadores irão desligar-se automaticamente e a luz vermelha piscará.

3.2 Instruções para Modo Bluetooth

Emparelhamento



Emparelhar os auscultadores Bluetooth com telemóvel

Nota: Os auscultadores deverão ser emparelhados com o telemóvel antes de tentar atender chamadas (emparelhar significa estabelecer uma ligação entre dispositivos Bluetooth e deixar o telemóvel memorizar a identificação única dos auscultadores. Depois deste passo, os auscultadores irão ligar de forma automática ao telemóvel).

1. Coloque os auscultadores perto do telemóvel (dentro do espaço de 1 metro) para emparelhamento. Ligue os auscultadores e a luz azul irá piscar. Os auscultadores entrarão automaticamente no modo de emparelhamento.
2. Active o Bluetooth no seu telemóvel e faça-o procurar por dispositivos de Bluetooth. Por favor, consulte o manual do telemóvel para as operações com Bluetooth.
3. Escolha os auscultadores e estabeleça a ligação entre os auscultadores e o telemóvel.
4. Insira o código 0000 se necessário. Os auscultadores ficarão em standby até que a ligação seja terminada. O LED azul irá piscar.
5. Agora poderá marcar, atender ou desligar chamadas com os auscultadores Bluetooth.

Nota: se não for possível o emparelhamento num espaço de 20 minutos, os auscultadores sairão automaticamente do modo de emparelhamento.



Atender ou desligar chamadas

1. Quando receber chamadas, os auscultadores Bluetooth irão vibrar para o lembrar da chamada. Pressione no botão  para atender a chamada e pressione novamente para terminar.
2. Se pressionar o botão  durante 2 segundos, remarcará o último número marcado.
3. Sempre que receber ou efectuar uma chamada, a música/o rádio ficará em pausa e não será reproduzida/o até terminar a chamada. Depois de terminar a chamada, a música será reproduzida automaticamente.

Rejeitar uma chamada

As chamadas recebidas podem ser rejeitadas pressionando o botão  uma vez.

Transferir chamadas entre Auscultadores e Telemóveis

As chamadas podem não ser interrompidas e transferidas para o telemóvel se premir o botão  continuamente. Os auscultadores ainda conseguirão controlar o telemóvel. Se pressionar o botão  novamente, a chamada será transferida novamente para os auscultadores.

Como emparelhar os Auscultadores Bluetooth com 2 telemóveis

Os auscultadores podem ser emparelhados com 2 telemóveis ao mesmo tempo.

1. Emparelhe o primeiro telemóvel de acordo com os passos listados em cima.
 2. Desligue a função Bluetooth do primeiro telemóvel emparelhado;
 3. Repita os passos de emparelhamento no segundo telemóvel;
 4. Ligue com os dois telemóveis através do Bluetooth (utilize um dos seguintes métodos):
- Quando os auscultadores Bluetooth estiverem emparelhados e ligados com o segundo telemóvel, ligue a função Bluetooth no primeiro telemóvel e defina a ligação com os auscultadores Bluetooth;

- Quando os auscultadores Bluetooth estiverem emparelhados e ligados com o segundo telemóvel, desligue os auscultadores Bluetooth. Depois, ligue o Bluetooth no primeiro telemóvel e por fim, volte a ligar os auscultadores Bluetooth. Finalmente, os auscultadores irão ligar automaticamente com os dois telemóveis.

Atender duas chamadas de diferentes telemóveis através dos auscultadores

Os auscultadores Bluetooth BBHS840T-W/BK/G conseguem ligar-se ao telemóvel A e B através do Bluetooth. Quando está a atender uma chamada do telemóvel A com os auscultadores e se o telemóvel B receber uma chamada, ouvirá dois sinais sonoros. Nessa altura, poderá atender a chamada do telemóvel B pressionando **⏪** uma vez. A chamada do telemóvel A continuará em linha, mas em espera. Se pretender voltar para a chamada do telemóvel A, pressione **⏪** novamente. Se quiser desligar a chamada, mude a chamada e pressione o botão **⏮/⏭**. Os auscultadores regressarão automaticamente à outra chamada.

2. Instruções para o Modo MP3 (Cartão MICRO SD) Play/Pause

Inserir o Cartão MICRO SD durante o funcionamento

1. Se os auscultadores não estiverem em modo Bluetooth, entrará no modo MP3 e a música será reproduzida automaticamente. A luz laranja piscará lentamente. Os auscultadores mudarão automaticamente para modo Bluetooth assim que ligados a um telemóvel ou outro dispositivo Bluetooth.
2. Se os auscultadores estiverem em modo Bluetooth e ligados a um telemóvel, pressione o botão M durante 2 segundos, entrando depois em modo MP3. Depois disso, pode ouvir música do cartão Micro SD.
3. No modo MP3 ou Bluetooth A2DP, pressione brevemente o botão **⏮/⏭** para reproduzir/pausar.

Faixa seguinte/faixa anterior

No modo MP3 ou Bluetooth A2DP, pressione brevemente **⏪** para avançar de faixa e **⏩** para retroceder.

Volume +/-

No modo MP3 ou Bluetooth A2DP, pressione brevemente **V-** ou **V+** para ajustar o volume; pressione continuamente para ajustar o volume rapidamente.

Modo EQ

No modo reprodução de MP3, prima rapidamente o botão M para mudar os efeitos sonoros, escolhendo entre 8 opções (Natural, Rock, Popular, Clássica, Suave, Jazz, Baixo 3D) de equalizador. A função só se aplica a música reproduzida do cartão MICRO SD, não no modo rádio ou no modo Bluetooth.

3. Instruções para o Modo FM Rádio

Pressionando o botão M durante 2 segundos, mudará para o modo rádio.

Pressione brevemente o botão **⏪** para escolher o último canal, pressione brevemente **⏩** para escolher o próximo canal; pressione brevemente o botão "M" para procurar canais (o LED laranja irá piscar rapidamente). Os canais serão guardados de forma automática. Se mantiver este botão premido, sairá do modo de rádio. Antes de ouvir

rádio, sintonize os canais automaticamente (esta função apenas se aplica a produtos com função FM).

3.4 Instruções para carregamento

1. Antes de utilizar os auscultadores pela primeira vez, carregue-os totalmente.
2. Por favor, ligue os auscultadores ao seu PC ou outros dispositivos com uma porta USB (500mA) através do cabo USB fornecido.
3. Durante o carregamento, a luz vermelha continuará a piscar; quando os auscultadores estiverem carregados, a luz vermelha parará de piscar.

Nota: Não é recomendável utilizar o produto durante o processo de carregamento.

4. Resolução de Problemas

Se o emparelhamento dos auscultadores e os telemóveis falhar:

1. Garanta que os auscultadores estão emparelhados com o telemóvel e que a função Bluetooth foi activada no telemóvel.
2. Por favor, verifique a distância entre os auscultadores e o seu telemóvel, se é superior a 10m ou se há uma parede ou outros bloqueadores de dispositivos electrónicos, etc.

Se os auscultadores não reproduzem música no modo MP3:

1. Por favor, verifique se o cartão Micro SD tem música guardada.
2. Por favor, verifique o formato da música armazenada no cartão Micro SD.
3. Por favor, verifique a bateria.

Durante as chamadas, se existir ruído ou cortes:

1. Por favor, certifique-se de que a distância entre o telemóvel e os auscultadores é inferior a 10 metros.
2. De forma a obter o melhor som durante as chamadas, sugerimos que coloque o telemóvel do lado direito para garantir comunicações óptimas.

5. Especificações

Nome do Produto	Auscultadores estéreo Bluetooth/MP3
Número do modelo	BBHS840T-W/BK/G
Versão de Bluetooth®	V4.0
Perfil	HSP, HFP, A2DP, AVRCP
aptX®	Sim
Gama de frequência	2.4G-2.4835GHz Banda ISM
Alcance	<= 10 m
Resposta de frequência	20Hz-20Hz
Sensibilidade	105dB/Vrms@1kHz
Indicador LED	Vermelho, azul, laranja
Bateria	Bateria de ion-polímero 3.7V/200mAh
Micro SD	Sim, até 32GB
Formato de música	MP3/WMA
Gama de frequência FM	87.5-108MHZ
Tempo de reprodução	Até 5 horas (totalmente carregado)

6. Marcas Registadas

A marca registada Bluetooth® é propriedade da Bluetooth® SIG. Todas as outras marcas registadas são propriedade dos respectivos proprietários.

www.doyoubling.com

